

Service des  
incendies  
d'Hudson

# RAPPORT ANNUEL DES ACTIVITÉS 2023



# Tables des matières

MOT DU DIRECTEUR .....	2
STRUCTURE ORGANISATIONNELLE .....	3
TERRITOIRE DÉSSERVIE PAR LE SSI.....	4
FLOTTE DE VÉHICULES .....	5
SPÉCIALITÉS OFFERTS PAR SERVICE .....	6
DIVISION OPÉRATIONS.....	7
RÉPARTITIONS PAR TYPE D'APPEL .....	8
CERTIFICATIONS ANNUELLES .....	10
DIVISION PREMIER RÉPONDANTS.....	11
RÉPARTITIONS PAR TYPE D'APPEL .....	12
DIVISION PRÉVENTION.....	14
BILAN ANNUEL DES ACTIVITÉS DE PRÉVENTION .....	15
RÈGLEMENTATION MUNICIPALE .....	16
DIVISION FORMATION.....	17
SÉCURITÉ CIVILE .....	19
RESSOURCES FINANCIÈRES .....	21
DÉFIT 2024 .....	23
ACTIVITÉS DIVERS.....	24
RECONNAISSANCES.....	25

## MOT DU DIRECTEUR

Le rapport des activités du Service des incendies d'Hudson dresse le bilan des événements marquants qui se sont déroulés sur notre territoire ainsi qu'en entraide aux villes avoisinantes tel que la ville de Vaudreuil-Dorion, St-Lazare, Rigaud et Ste-Marthe pour en nommer quelques-unes.



Le rapport annuel nous permet de dresser un portrait des actions et les efforts de l'ensemble du personnel qui font partie de notre équipe autant du côté de la prévention que de celui des opérations. Il devient également une étape essentielle pour assurer une réflexion sur les réalisations passées et projette des actions pour le futur dans un contexte d'amélioration continue.

Le service des incendies maintien également en priorité sa mission qui est d'assurer la protection des personnes et des biens de la collectivité contre les incendies ainsi que toutes autres sinistres incluant une protection optimale contre l'ensemble des aléas tout en maintenant un standard de qualité.

Nous sommes fiers de célébrer le **75<sup>e</sup> anniversaire du SSI**. Cette étape importante nous permet de réfléchir aux fondateurs qui ont débutés en 1948 et aux éléments constitutifs qui nous ont amenés là où nous en sommes aujourd'hui. Nous devons nous assurer de continuer à innover et à maintenir le niveau de service qui fait de nous ce que nous sommes.

La poursuite de l'embauche d'un préventionniste est toujours dans les plus hautes priorités du SSI. Afin d'assurer la conformité des orientations du Schéma de couverture des risques de la MRC, un consultant externe fut embauché pour accomplir les inspections des bâtiments commerciaux autant pour l'année 2023 que ceux en rattrapage des années précédentes.

En 2023, les pompiers ont répondu à **790** appels, une augmentation de **14%** par rapport à 2022 (**680**) et je tiens à souligner l'effort de chacun des membres du SSI. Bien que le métier de pompier à temps-partiel sur appel est de plus en plus exigeant, vos pompiers(ières) et premiers répondants ont fait face à des défis uniques tout en gardant un service essentiel et professionnel aux citoyens d'Hudson.

Je profite également de cette occasion pour vous souhaiter une bonne lecture et je tiens à vous remercier personnellement pour le support que vous nous offrez et témoignez tout au long de l'année.

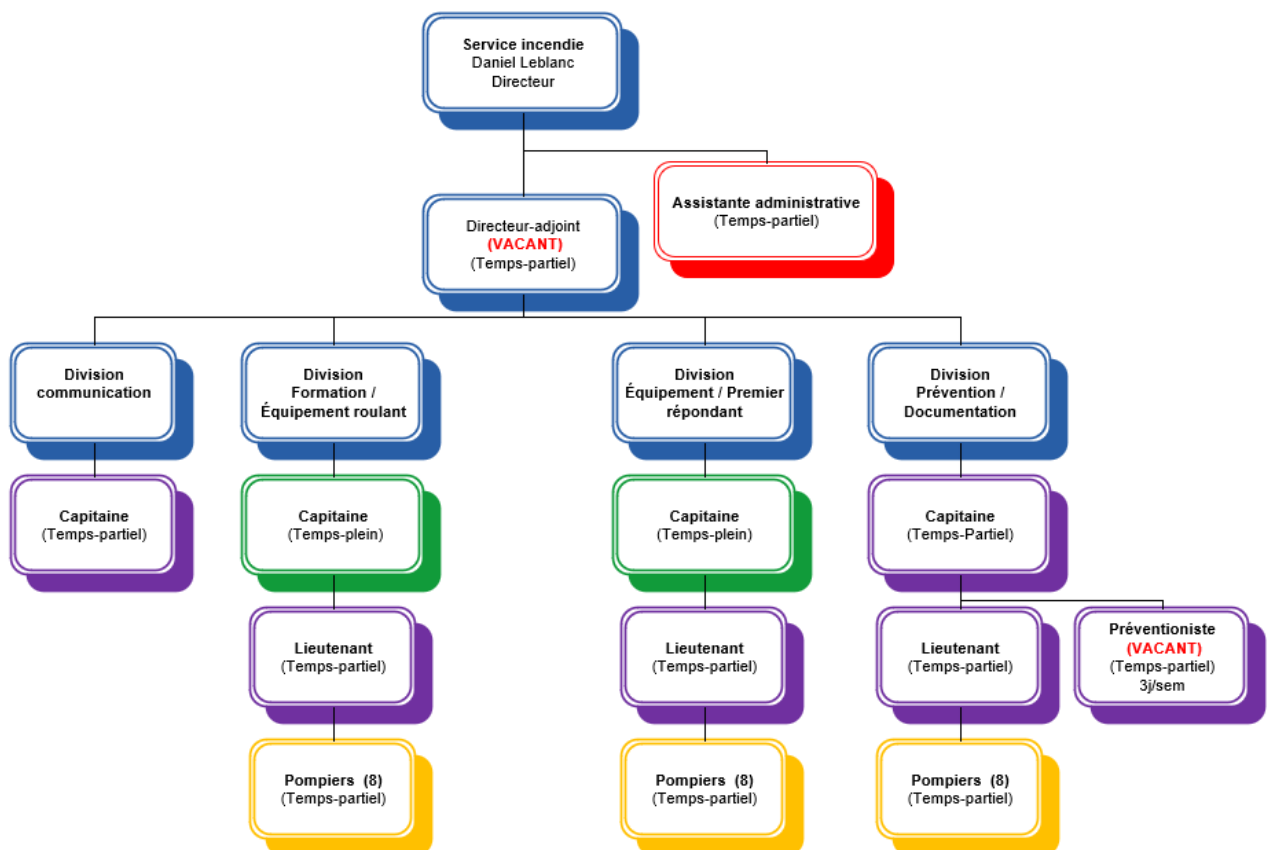
***Daniel Leblanc***  
*Directeur*

# STRUCTURE ORGANISATIONNELLE

L'organisation du Service des incendies est composée de pompiers à temps-partiel ainsi que de 2 capitaines à temps pleins. Le total des effectifs est réparti comme suit; 2 cadres (1 directeur, 1 directeur-adjoint (**vacant**), 4 capitaines, 3 lieutenants et 24 pompiers et 1 préventionniste (**vacant**).

Dans l'organisation, un capitaine a le mandat d'assurer la coordination de la **formation / équipements roulants**, un capitaine a le mandat d'assurer la coordination des **premiers-répondants / équipements**, un capitaine a le mandat d'assurer la coordination en **prévention / documentation** et un capitaine a le mandat d'assurer les **communications des opérations**. L'ensemble des effectifs répond aux situations d'urgences et assume diverses tâches administratives et/ou occupationnelles et ce, le jour, la nuit et les fins de semaine.

\*\*Certains postes sont présentement vacant dû à des départs et les remplacements sont planifiés pour 2024.



## TERRITOIRE DÉSSERVIE PAR LE SSI

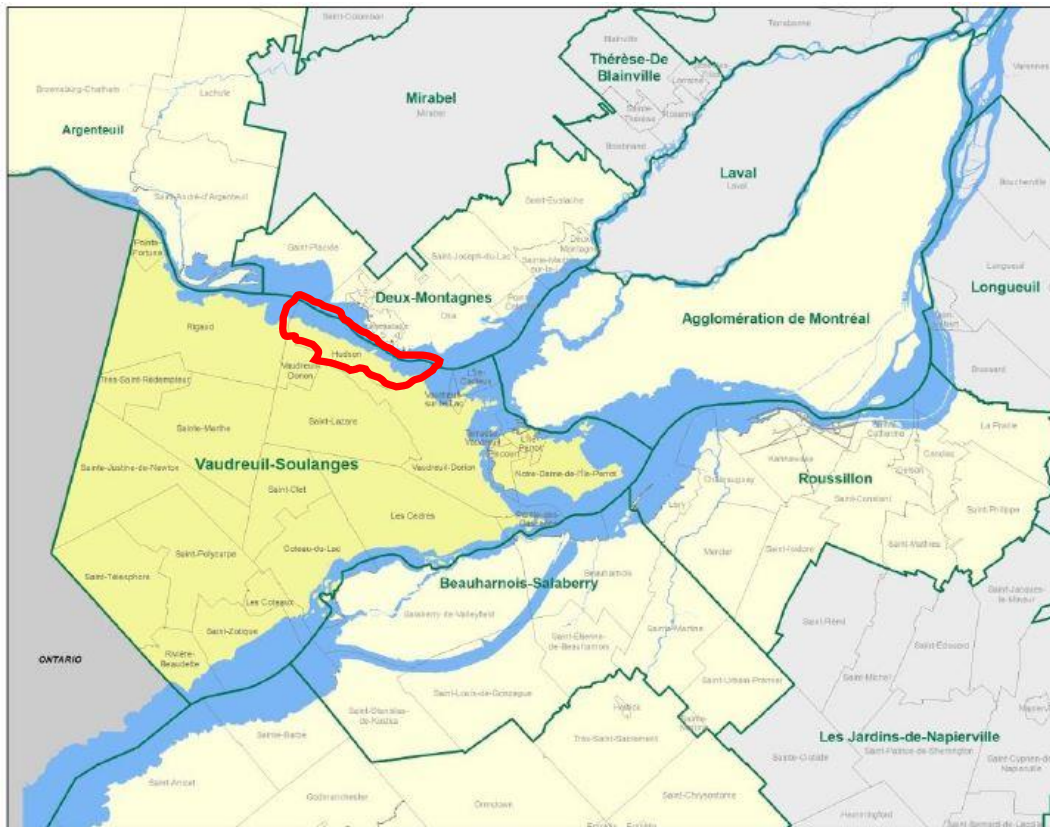
Selon le dernier recensement publié en décembre 2022, nous y retrouvons un total de **5,614 Habitants**. En ce qui concerne les bâtiments sur le territoire, le SSI utilise un système de gestion pour classer ceux-ci en 2 catégories; soit **résidentiel** ou **commercial**.

L'inventaire de ces bâtiments se répartit comme suit :

**2,712** Bâtiments/logements résidentiels  
**200** Bâtiments/logements commerciaux



**36,39 km<sup>2</sup>** Superficie total      **21,79 km<sup>2</sup>** Superficie terrestre  
**14,68 km<sup>2</sup>** Lac des 2 Montagnes      **11 km** de sentiers publics



# FLOTTE DE VÉHICULES

Voici un résumé de l'utilisation des véhicules du service des incendies en termes de kilométrage et heure d'utilisation:



**202 (2013)**

**Total**  
44,198 kms  
2253hrs

**2023**  
3,647 kms  
215hrs



**302 (2013)**

**Total**  
29,379 kms  
1422hrs

**2023**  
2,130 kms  
111hrs



**502 (2012)**

**Total**  
12,758 kms  
1289hrs

**2023**  
1,005 kms  
99hrs



**4002 (1995)**

**Total**  
46,975 kms  
3312hrs

**2023**  
522 kms  
62hrs



**802 (2023)**

**Total**  
4,916 kms  
182hrs

**2023**  
4,916 kms  
182hrs



**1102 (2014)**

**Total**  
79,158 kms

**2023**  
2,074 kms



**902 (2020)**

**Total**  
13,714 kms  
1,059hrs


**2023**  
3,738 kms  
314hrs



**1502 (2004)**

**Total**  
395hrs

**2023**  
9hrs




**1902 (2016)**

## SPÉCIALITÉS OFFERTS PAR SERVICE

En plus des services usuels, le service des incendies offre à la population les spécialités suivantes :

### Spécialités

- Désincarcération;
- Sauvetage nautique;
- Sauvetage sur glace;
- Sauvetage hors route;



## DIVISION OPÉRATIONS

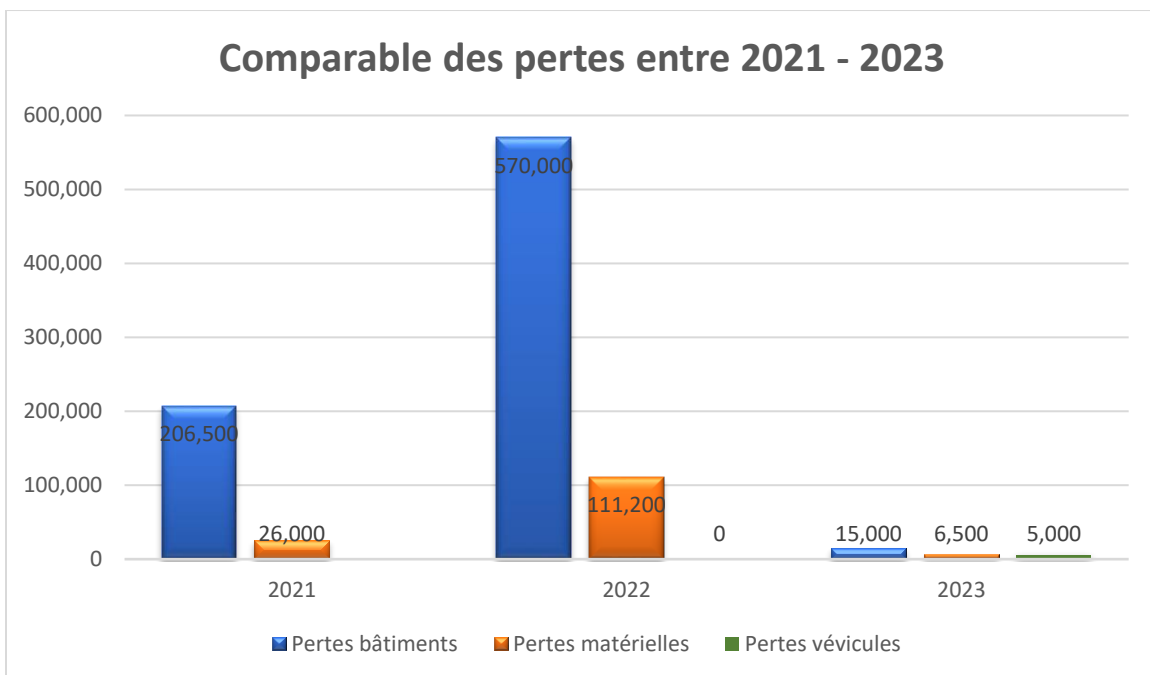
Le volet intervention incendie a représenté **63%** de nos affectations et l'autre **37%** fut représenté par des appels de premiers répondants. En 2023, les pompiers ont répondu en total à **498** appels incendies, ce qui représente un total de **2021hrs** en ressources humaines.

Sur le territoire d'Hudson, les types d'interventions qui ont résulté à des pertes incluent :

- 4 incendies de bâtiment résidentiel, (1 Feu de cuisine, 1 feu dans une pièce attaché au bâtiment, 1 incendie de balcon, 1 incendie de cabanon)
- 3 incendies de véhicules
- 1 incendie de tracteur

La répartition des pertes se décrivent comme suit :

- Pertes bâtiments : \$15,000
- Pertes matérielles : \$6,500
- Pertes véhicules : \$5,000





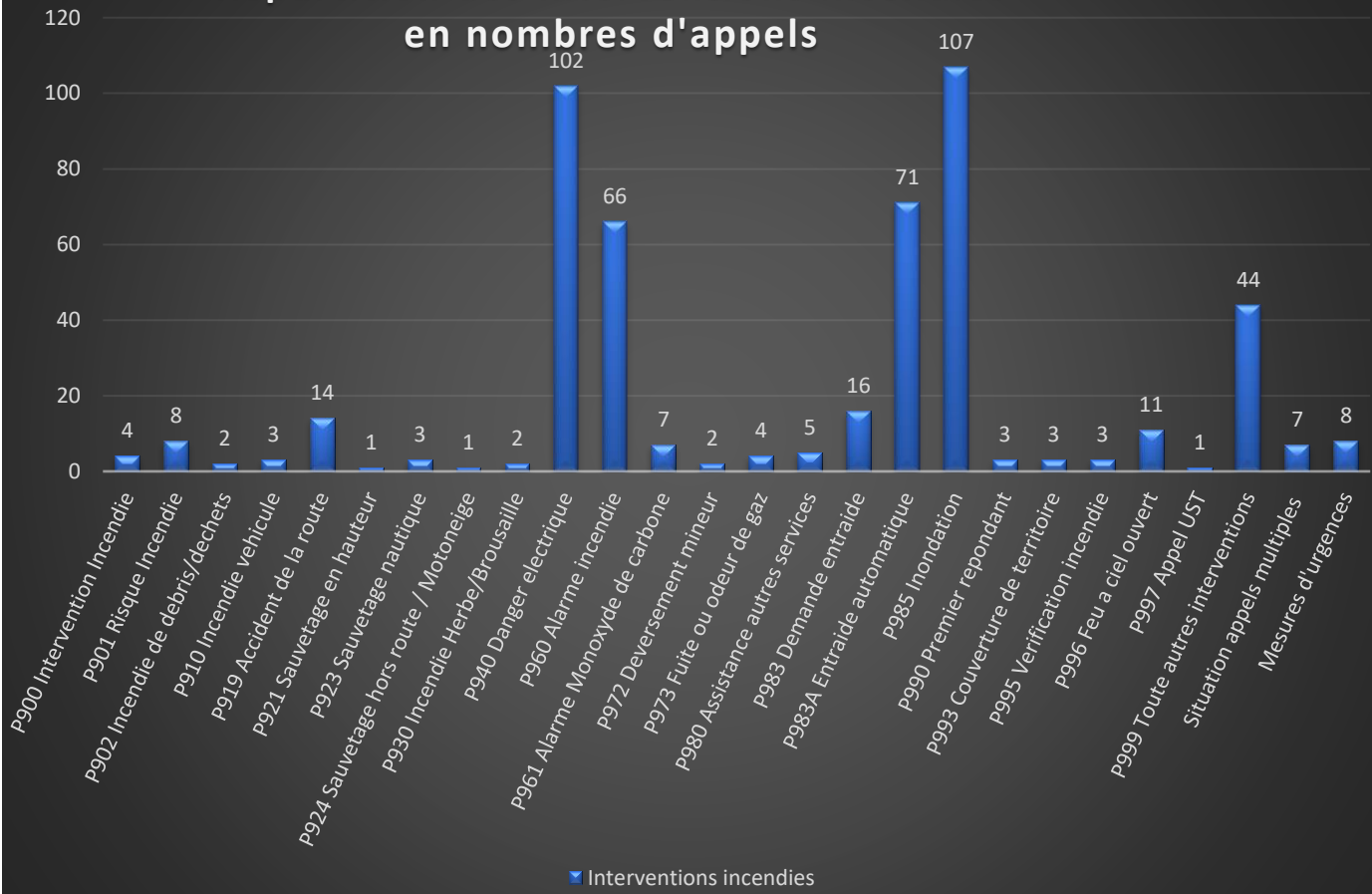
## RÉPARTITIONS PAR TYPE D'APPEL

Sur les 498 interventions incendies répondus, voici la répartition par type d'appels dans le tableau ci-bas:



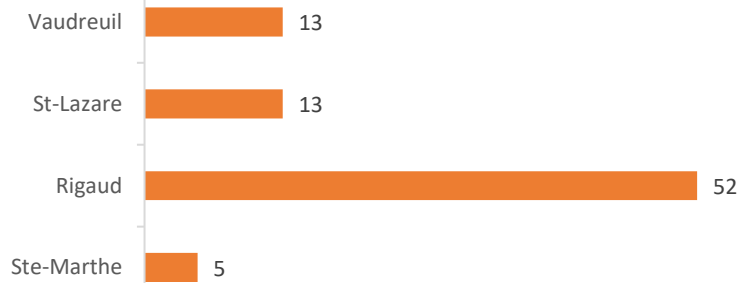
TYPE D'APPEL	# appels	%	HH:MM
P900 Intervention Incendie	4	1%	95:15
P901 Risque Incendie	8	2%	75:44
P902 Incendie de débris/déchets	2	0%	14:17
P910 Incendie véhicule	3	1%	40:07
P919 Accident de la route	14	3%	124:06
P920 Mâchoires de vie	0	0%	00:00
P921 Sauvetage en hauteur	1	0%	5:21
P922 Sauvetage hors route / VTT	0	0%	00:00
P923 Sauvetage nautique	3	1%	51:48
P924 Sauvetage hors route / Motoneige	1	0%	14:08
P930 Incendie Herbe/Broussaille	2	0%	21:50
P931 Feu de Forêt	0	0%	00:30
P940 Danger électrique	102	20%	79:56
P960 Alarme incendie	66	13%	137:34
P961 Alarme Monoxyde de carbone	7	1%	29:40
P970 Intervention matières dangereuses	0	0%	0:00
P972 Déversement mineur	2	0%	5:30
P973 Fuite ou odeur de gaz	4	1%	9:26
P980 Assistance autres services	5	1%	7:38
P983 Demande entraide	16	3%	272:43
P983A Entraide automatique	71	14%	611:48
P985 Inondation	107	21%	103:31
P990 Premiers répondants (assistance au SSI)	3	1%	18:56
P993 Couverture de territoire	3	1%	12:04
P995 Vérification incendie	3	1%	13:35
P996 Feu a ciel ouvert	11	2%	34:22
P997 Appel UST	1	0%	3:20
P999 Toute autres interventions	44	9%	15:05
Situation appels multiples	7	1%	18:00
Mesures d'urgences	8	2%	205:40
<b>TOTAUX INCENDIE</b>	<b>498</b>	<b>100%</b>	<b>2021:35</b>

## Répartition des interventions incendies en nombres d'appels



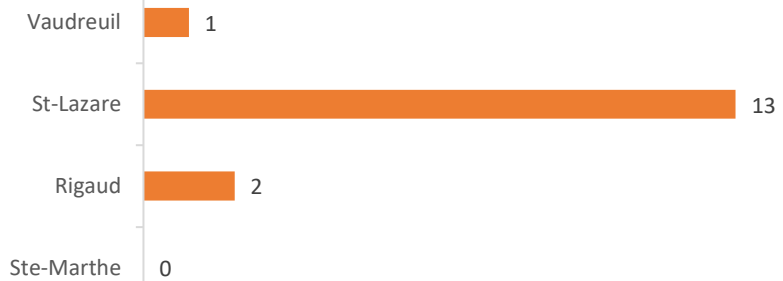
### Demandes d'entraides fournis aux autres SSI

Total : 83



### Demandes d'entraides reçues au SSI d'Hudson

Total : 16



## CERTIFICATIONS ANNUELLES

À l'égard des exigences requises afin de maintenir les équipements et les véhicules d'urgences, le service a procédé à la mise à l'essai et de performance des équipements et des accessoires comme suit durant l'année. Tous les essais et inspections sont basés sur les normes NFPA en vigueur;



### Type d'équipement

### Certification

Habits de combats	47 inspections certifiées
Pompe incendie de véhicules	3 véhicules certifiées
Programme d'entretien préventif (PEP)	7 véhicules certifiées
Échelle aérienne	1 véhicules certifiées
Appareils protection respiratoires intégrales autonome (APRIA)	26 appareils certifiés
Cylindres d'Air respirables	87 test hydrostatiques et visuels complété
Compresseur d'air respirable de la caserne	Certification complétée
Échelles portatives	16 inspections certifiées
Boyaux Incendies, lances et adaptateurs	185 inspections visuelles et essais complétés
Tour de boyau	Certification complétée
Équipement de désincarcération	Certification complétée
Équipement de sauvetage nautique/glace	Inspections complétées
Équipement de sauvetage (cordage)	Inspections complétées



## DIVISION PREMIER RÉPONDANTS

Le service de premiers répondants niveau **PR-3** du SSI a représenté **37%** de nos affectations en 2023, ce qui représente un total de **292** appels premiers-répondants pour un total d'heures de **442hrs** en ressources humaines




En plus, l'équipe de **30** pompiers(ières) ont consacrées **26,280hrs** pour la gardes externes 24hrs/24.

Le CIUSSS nous a fait parvenir des mentions d'excellence en soins de réanimation prodigués par les premiers répondants pour 6 de nos membres ayant pratiqué la RCR le 14 avril et le 29 avril 2023. Il s'agit d'un nouveau programme de reconnaissance du CIUSSS et les membres suivants ont reçu une épinglette Cœur de survie.

- Adrian Bonnemayers
- Kris Sodo
- Erik Foster
- Brigitte O'Driscoll
- Salvatore Schiavone
- Dorothee Brousseau



En moyenne, 35,000 Canadiens sont victimes d'un arrêt cardiaque en contexte extrahospitalier chaque année et seulement 10% ont un taux de succès de réanimation. Les actions des membres de l'équipe de Premier Répondants du SSI, par leurs promptitude à intervenir et par leurs habiletés à appliquer les manœuvres de réanimation ont contribué aux chances de survie de nos citoyens.



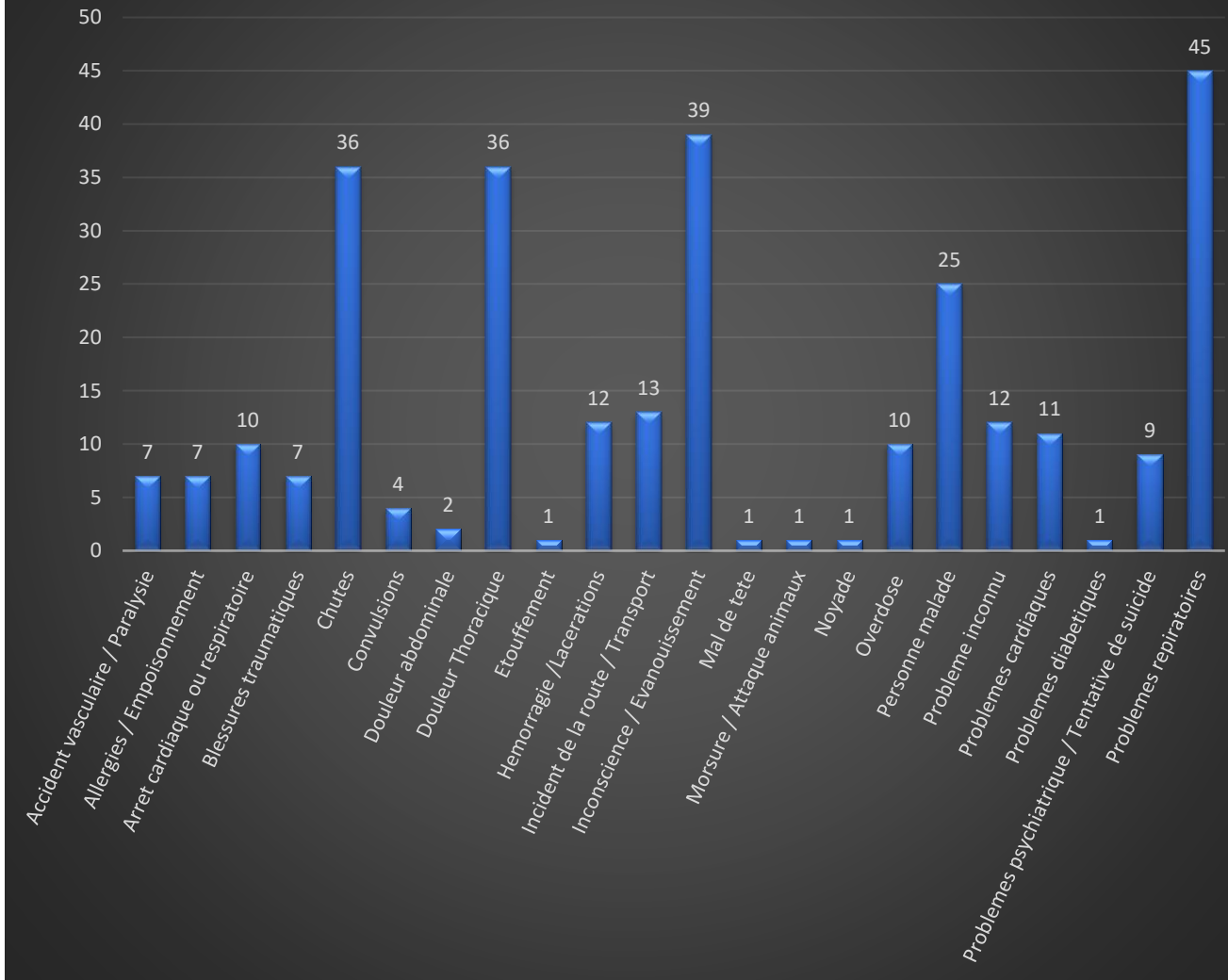
## RÉPARTITIONS PAR TYPE D'APPEL

Sur les **292** interventions de premiers-répondants répondus, voici la répartition par type d'appels dans le tableau ci-bas:



TYPE D'APPEL	# appels	%	HH :MM
Accident vasculaire / Paralyse	7	3%	10:32
Allergies / Empoisonnement	7	2%	11:10
Arrêt cardiaque ou respiratoire	10	4%	21:18
Blessures traumatiques	7	3%	13:37
Chutes	36	12%	63:30
Convulsions	4	2%	6:48
Douleur abdominale	2	1%	2:26
Douleur Thoracique	36	12%	62:43
Étouffement	1	0.5%	1:21
Hémorragie /Lacérations	12	4%	15:00
Incident de la route / Transport	13	1%	00:38
Inconscience / Évanouissement	39	14%	64:27
Mal de tête	1	0.5%	1:58
Morsure / Attaque animaux	1	0.5%	00:48
Noyade	1	0%	1:29
Overdose	10	3%	12:22
Personne malade	25	9%	39:58
Problème inconnu	12	4%	13:54
Problèmes cardiaques	11	4%	14:53
Problèmes diabétiques	1	0.5%	2:30
Problèmes psychiatrique / Tentative de suicide	9	3%	10:05
Problèmes respiratoires	45	16%	70:30
<b>TOTAL</b>	<b>292</b>	<b>100%</b>	<b>442:09</b>

## Répartition des interventions médicaux en nombres d'appels



## DIVISION PRÉVENTION

La Division prévention a, cette année encore, contribué à la mission du SSI par le biais d'une gestion responsable des risques sur son territoire.

Même si l'année 2023 a été une année marquée par l'absence d'un préventionniste accrédité, nous sommes fiers de démontrer que cette équipe a de nouveau fait preuve d'adaptabilité, de persévérance et de détermination pour assurer le maximum des atteintes de ses objectifs et miser sur l'expérience citoyenne.



L'embauche des services d'un préventionniste externe du *Groupe GPI* nous a permis de compléter les objectifs de 2023 en ce qui concerne les inspections de bâtiments commerciaux, ainsi que nous a permis d'accomplir le rattrapage des années précédentes.

En ce qui concerne les bâtiments sur le territoire, le SSI utilise un système de gestion pour classer ceux-ci en 2 catégories; soit **résidentiel** ou **commercial**. Ensuite, selon le guide du ministère de la sécurité publique, les bâtiments, ou logements, sont classifiés en **4 catégories de risques**.

L'inventaire se répartit comme suit :

**2,508** Bâtiments résidentiels  
**200** Commerces

Pour les bâtiments et/ou logements résidentiels et commerciaux, voici la répartition par catégorie de risques :

<u>Résidentiels</u>	<u>Commerces</u>
<b>2,263</b> catégories risques faibles	<b>83</b> catégories risques moyens
<b>40</b> catégories risques moyens	<b>99</b> catégories risques élevés
<b>117</b> catégories risques élevés	<b>18</b> catégories risques très-élevés
<b>88</b> catégories risques très-élevés	

# BILAN ANNUEL DES ACTIVITÉS DE PRÉVENTION

En 2023, les pompiers(ières) ont visité **423 résidences** dans divers secteurs de la ville pour un total de **259hrs**. Un total de 273 résidences ont été inspectées complètement tandis que 150 étaient absents, même après quelques reprises de visites. De ces 150, un accroche porte fut laissé et 28 ont été retournés complétés. Ceci représente un taux de réalisation de **65%** et un taux de retour d'accroche porte de **7%**.



En ce qui concerne les inspections dans les bâtiments / locaux à risque plus élevé, le nombre d'inspections se répartit comme suit : **82** bâtiments / locaux de catégorie 2, **56** bâtiments / locaux de catégorie 3 et **39** bâtiments / locaux de catégorie 4. Ceci représente **177 visites** sur un objectif de **68 visites**, soit **260%** de l'atteinte planifiée dû au fait que nous avons du rattrapage à accomplir pour les années précédentes en résultat de l'absence d'un préventionniste certifié.

## Éducation du publique 195hrs

- Visites écoles;
- Garderies;
- Évènements ville

## Exercices d'évacuations 9hrs

- 3 Écoles visitées;
- 2 Garderies visitées;
- 2 bâtiments commerciaux visités

## Évènements divers de prévention 844hrs

- Lecture de plans;
- Rapports pour l'Urbanisme;
- Visite de terrains;
- Portes ouvertes;
- Patrouille Halloween;
- Semaine de la prévention;
- Visites des scouts;
- Assistance pour PSI
- Etc...





## RÈGLEMENTATION MUNICIPALE



### MISE-À-JOUR RÈGLEMENT FEU À CIEL OUVERT

Le SSI a mandaté la division prévention pour évaluer le présent règlement sur les feux à ciels ouverts. Ce projet fut réalisé avec l'assistance de l'urbanisme et le département du greffe. Les orientations des élus ont également été considérées dans le processus de la mise-à-jour et le règlement est venu **en vigueur le 8 décembre 2023**.

### PROJET EN COURS

#### PROJET DE RÈGLEMENT MUNICIPALE SUR L'INSALUBRITÉ MORBIDE

En 2015, le Centre intégré de santé et de services sociaux (CISSS) de la Montérégie-Ouest a créé un Comité intersectoriel de la trajectoire en insalubrité morbide de Vaudreuil-Soulanges, qui a mis sur pied une trajectoire d'intervention en insalubrité morbide.

Cette trajectoire a permis de mieux définir les rôles et les responsabilités de chaque acteur, mais également d'élaborer des outils pour faciliter la concertation entre les instances afin d'agir ensemble dans les cas d'insalubrité morbide.

Cette trajectoire permet aussi d'aider les personnes vivant dans des conditions d'insalubrité morbide en leur donnant accès à des services d'aide, pour ensuite corriger l'état d'insalubrité ou d'encombrement et contribuer à l'amélioration de la qualité de vie de la personne dans le besoin et de son entourage.

Le Comité intersectoriel de la trajectoire en insalubrité morbide de Vaudreuil-Soulanges est composé d'élus, de directeurs généraux, de préventionnistes et d'urbanistes des municipalités de Vaudreuil-Soulanges, de la Sûreté du Québec, de la Coopérative des techniciens ambulanciers de la Montérégie (CETAM), du CISSS de la Montérégie-Ouest, de la Corporation de développement communautaire (CDC), de représentants du Curateur public du Québec et de la MRC de Vaudreuil-Soulanges, avec le soutien de la Direction de santé publique de la Montérégie.

Depuis quelques années, des représentants du SSI et du département de l'urbanisme travaillent en équipe pour traiter les cas d'insalubrités qui se présentent dans notre ville. En 2021, la direction du SSI et de l'urbanisme ont débuté des rencontres de travaux pour élaborer un règlement municipal sur l'insalubrité morbide qui deviendra un document de support pour les intervenants de terrains et **le travail est en continue**.



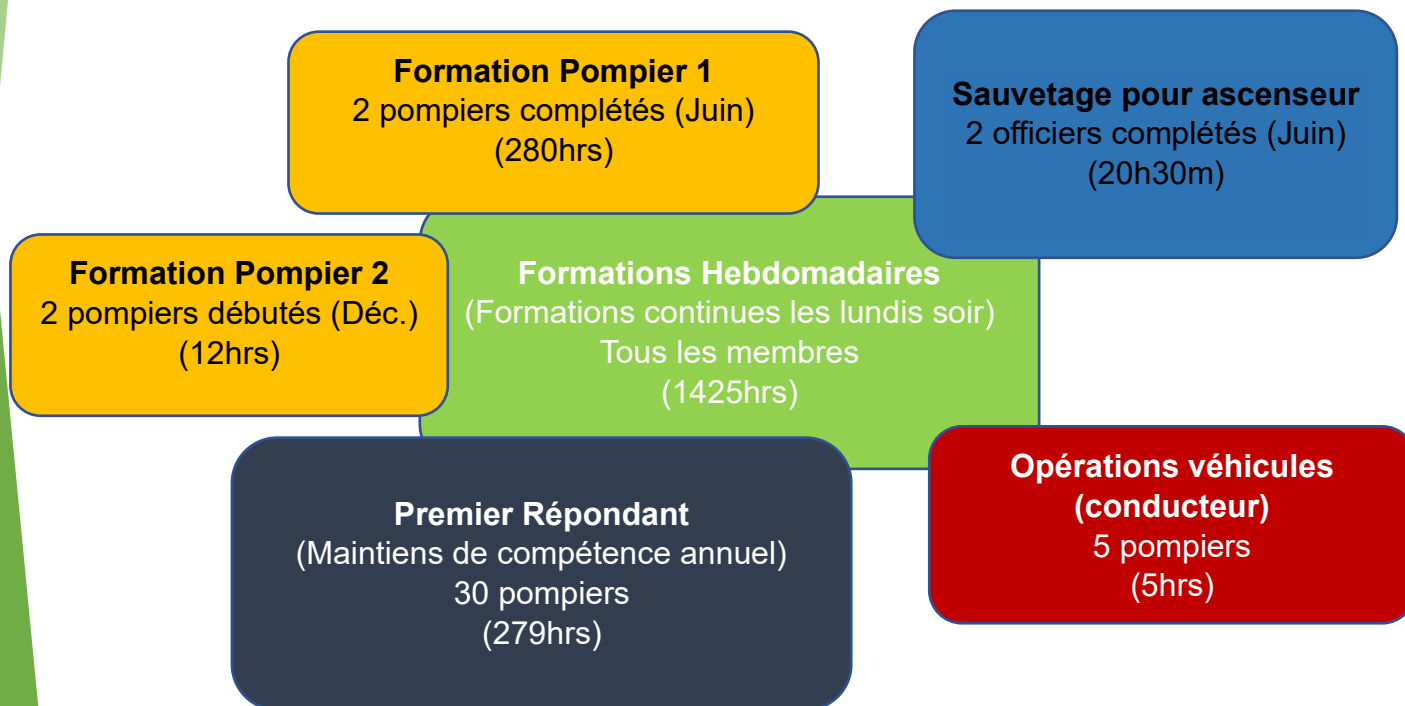
## DIVISION FORMATION

Le SSI a maintenu son programme de formation basé sur le guide des bonnes pratiques, les orientations du MSP ainsi que le *Règlement sur les conditions pour exercer au sein d'un service de sécurité incendie municipal*.

Il est essentiel que le SSI soit en mesure de répondre de façon sécuritaire, adéquatement et efficacement aux interventions avec des pompiers(ières) qualifiés et ainsi se conformer aux obligations de formation selon le *Plan de mise en œuvre* du Schéma de couverture des risques en sécurité incendie.



Voici les faits saillants pour l'année :

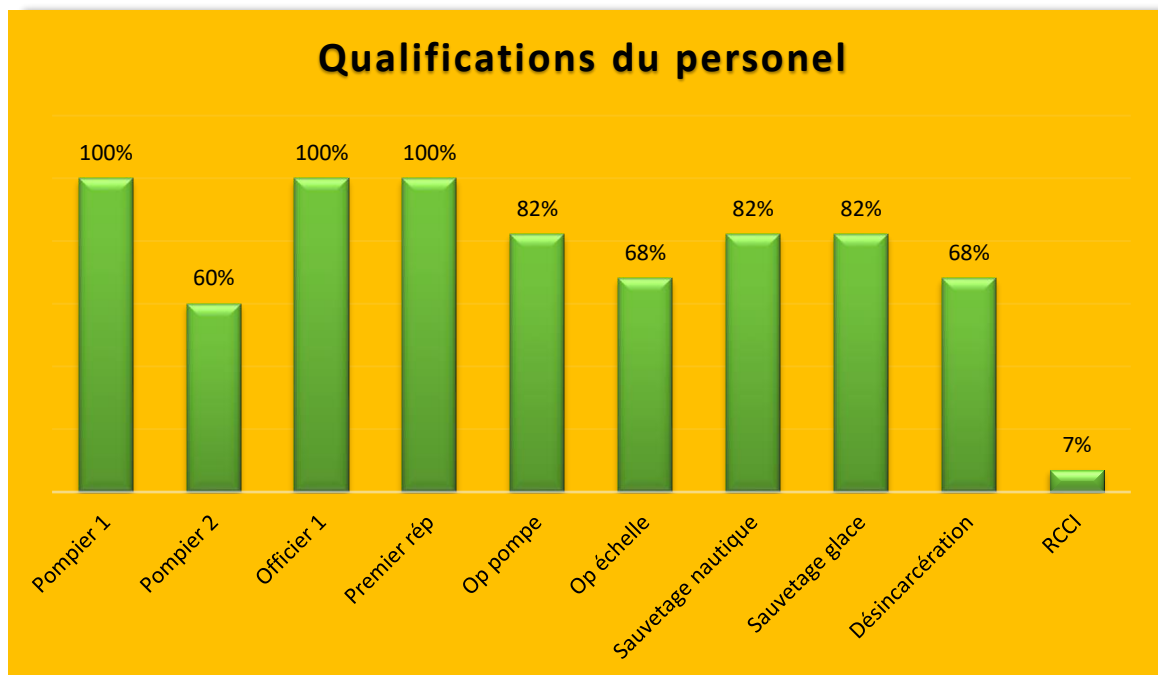


\*\*\*\*Nous avons également des formations de développement pour les officiers qui n'ont pas eu lieu dû au manque de disponibilité des formateurs. Ces formations ont été reportées pour 2024 et 2025:

- Véhicules électriques (2024)
- Gestion de Mayday (comment gérer une situation d'urgence pour pompier en détresse) (2025)

En plus des formations de bases requises selon les règles de l'art, voici quelques exemples de sujets qui ont contribué au développement du personnel cette année lors des formations hebdomadaires:

- Les simulations des opérations de pompage et conduite de véhicule;
- Les simulations des opérations d'échelle aérienne et conduite de véhicule;
- Les simulations des opérations avec boyaux et lances;
- Les appareils respiratoires et la recherche de victimes;
- Les opérations de base incluant les échelles portatives et la ventilation;
- Le sauvetage sur plan d'eau (été) et glace (hiver);
- La désincarcération;
- Le Sauvetage technique hors route (SUMI)



# SÉCURITÉ CIVILE

En vertu de la *Loi sur la sécurité civile*, toute municipalité locale doit s'assurer que sont en vigueur sur son territoire, un **Plan de sécurité civile** (PSC) incluant les procédures d'alerte et de mobilisation et les moyens de secours minimaux pour protéger la sécurité des personnes et des biens en cas de sinistre déterminés dans un règlement.



De concert avec la direction générale de la ville, la direction du service des incendie assure que le plan de sécurité civile soit mis à jour et que son contenu soit optimisé. En ce sens, des séances d'information, des exercices de tables et de la formation deviennent des étapes importantes, le tout ayant pour objectif que les individus impliqués dans le plan municipal de sécurité civile atteignent et maintiennent les compétences minimales requises. De plus, le SSI effectue des analyses de risques sur le territoire et assure les actions et les suivis afin d'atteindre les objectifs du plan de sécurité civile.

Dans le but de bonifier le niveau de préparation de la ville pour faire face aux risques présents sur le territoire, la planification budgétaire nous a permis de faire une demande de service à travers un appel d'offre pour les services d'une firme spécialisée en gestion des mesures d'urgence et de la sécurité civile. La compagnie **PRUDENT** fut retenue et le projet sera débuté en début 2024.

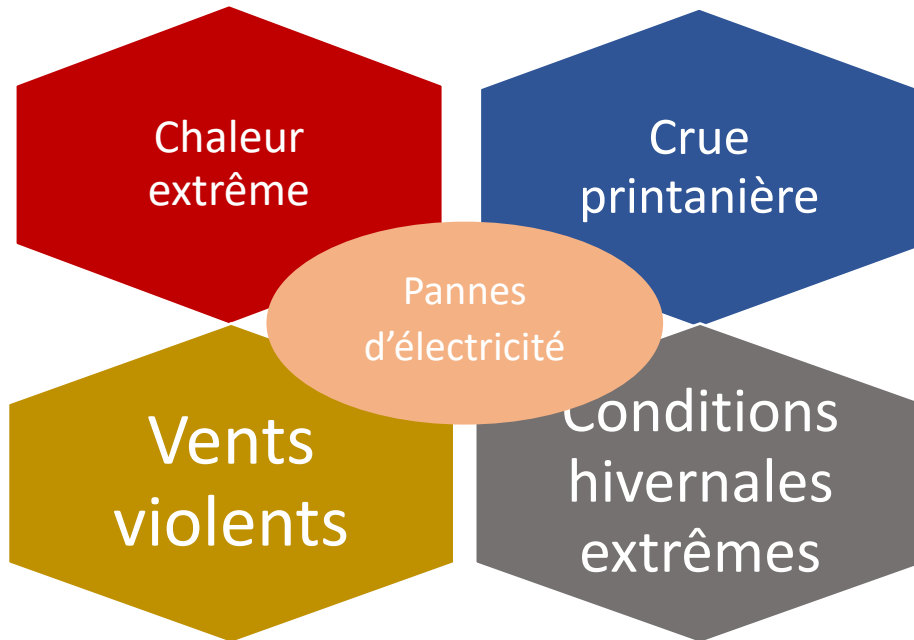
Plus spécifiquement, les objectifs visés par la présente démarche d'amélioration de l'état de préparation sont :

- Déceler, prévenir et atténuer les risques auxquels peuvent être exposés les personnes, l'environnement, les biens et les intérêts de la ville
- Établir la vulnérabilité de la ville face aux risques à être répertoriés
- Limiter les impacts sur le milieu qui découleraient des risques identifiés
- Doter la ville d'un plan municipal de sécurité civile structuré
- Amélioration de l'état de préparation municipal à faire face à un sinistre d'envergure

Le projet sera réalisé selon les pratiques et orientations du ministère de la Sécurité civile et sera constitué de 6 étapes :

- Démarrage du projet
- Connaissance du milieu
- Vulnérabilité et identification des risques
- Mesures de prévention
- Plan municipal de sécurité civile
- Plan de mise en œuvre

## Faits saillants 2023



### Février / Mars 1hr / semaine

- Capture de données sur les conditions actuelles sur le territoire ainsi que la le grand nord.

### Avril 2hrs / semaine

- Visites du territoire et rencontre avec les citoyens pour la préparation aux inondations potentielles

### Mai Mobilisation de l'équipe

- Niveau du seuil mineur atteint
- Préparation de sacs de sables et distribution aux citoyens
- Suivi de visites du territoire affecté



# RESSOURCES FINANCIÈRES



## LES DÉPENSES

Les dépenses financières du service des incendies comprennent les divisions suivantes :

- Division opérations;
- Division prévention incendie;
- Division premiers-répondants.

Les résultats financiers pour l'année 2023 inclus les dépenses opérationnelles ainsi que les heures des ressources humaines et les données sont les suivantes:

Division	Budget annuel	Résultat	Écart	% de l'écart
Opérations	\$852,000.00	\$845,053.96	(6,946.04)	99.18%
Prévention	\$108,500.00	\$61,387.40	(47,112.60)	56.58%
PR	\$257,300.00	192,371.49	(64,928.51)	74.77%
<b>Total SSI</b>	<b>\$1 217,800.00</b>	<b>\$1 098,812.85</b>	<b>(118,987.15)</b>	<b>90.23%</b>

La sécurité civile est une partie importante qui se rattache au SSI par contre cette section représente les besoins et les dépenses de tous les départements de la ville. La tempête de verglas et les inondations du printemps ont créé un impact important pour ce budget.

Voici une ventilation de certains points importants durant l'année :

- Collecte de branche lors du verglas - \$120,932.50;
- Conteneurs pour débris inondations - \$6,650.78;
- Contrat Patrouille communautaire - \$123,835.46

Les données des résultats financiers de la sécurité civile pour l'année 2023 sont les suivantes:

Division	Budget annuel	Résultat	Écart	% de l'écart
Séc civile	\$179,900.00	\$307,693.53	+127,793.53	171%

## LES REVENUS

Les revenus du Service des incendies proviennent essentiellement des ententes multi-casernes et d'entraide avec les municipalités de la MRC Vaudreuil-Soulanges. Aussi considéré en revenu sont les remboursements du programme d'aide financière pour la formation, du CIUSSS et de la SAAQ.



Les données des résultats des revenus du service des incendies pour l'année 2023 sont les suivantes:

Titre	Estimation des revenus	Résultat	Écart	% de l'écart
Service d'entraide	\$35,000.00	\$50,934.40	\$15,934.40	145.53%
Remb. CIUSSS	\$6,500.00	\$7,179.75	\$679.75	110.46%
Remb SAAQ	\$2,500.00	\$8,242.00	\$5,742.00	329.68%
<b>Total</b>	<b>\$44,000.00</b>	<b>\$66,356.15</b>	<b>\$22,356.15</b>	<b>150.81%</b>

## DÉFIT 2024



### ORIENTATIONS ET PLAN D'ACTION

Le tableau de bord des activités du SSI est en constante évolution. Le plan d'action pour 2024 soumis et présenté aux élus sert de référence pour l'accomplissement des objectifs.

La conformité des objectifs du Schéma demeure à l'avant-garde des priorités. En ce qui concerne les grandes lignes du plan d'action du SSI, voici quelques orientations :

- Assurer la conformité du plan de mise en œuvre du Schéma;
- Amélioration de l'état de préparation de la ville d'Hudson avec l'assistance de la firme PRUDENT;
- Embauche d'un préventionniste à temps-partiel;
- Embauche d'un consultant pour mandat achat nouvelle autopompe
- Lancement d'un appel d'offre en fin 2024 pour l'achat d'un nouveau véhicule (remplacement de l'autopompe en location)
- Rencontrer les objectifs des programmes de remplacements des équipements du SSI;
- Maintenir les compétences des pompiers avec la formation continue;
- Maintenir les certifications annuelles des équipements et véhicules du SSI;
- Suivi de dossier du règlement d'insalubrité morbide;
- Assurer la réalisation des programmes de préventions;
- Augmenter la sensibilisation au citoyen sur les réseaux sociaux et site web de la ville;
- Plan de développement et de succession pour les pompiers avec ancienneté.



# ACTIVITÉS DIVERS

Voici quelques évènements que le SSI a participé en 2023

Journée vélo  
École St-Thomas



Parade St-Patrick



Service au volant du Père Noël



Hudson Day



Halloween



- Journée fin d'école (St-Thomas/Mt-Pl)
- Canada Day
- Grande évacuation
- Lighting of the lights
- Course Terry Fox
- Parade Jour du souvenir
- Feu d'artifice au HYC
- 9/11 walk



Panier de Noël

## RECONNAISSANCES

### Année de service

À chaque année, la direction du service des incendies reconnaît les années de service de ses pompiers. Durant la séance du conseil du 4 **décembre 2023**, La Ville d'Hudson et la direction du Service des incendies d'Hudson a rendu hommage aux pompiers suivants :



Pour la barrette de service de **10 ans**, nous sommes fiers de féliciter les pompiers:

- Robert Dumas
- Erik Goudkuil

Pour la barrette de service de **15 ans**, nous sommes fiers de féliciter les pompiers:

- Lieutenant Bruce Best



L'année 2023 représente le 75<sup>e</sup> anniversaire du service des incendies d'Hudson qui demeure fier de servir sa communauté et ses citoyens. Le service d'incendie d'origine a été créé en 1948 et desservait les trois villages d'Hudson, d'Hudson Heights et Como sous la direction du premier chef pompier nommé Lorne Dufresne, qui était également le chef de la police locale.

Cet hommage fut mentionné à la séance du conseil du 4 décembre également. Une soirée de réunion avec les anciens membres a été tenu en décembre pour célébrer cette étape.

